LadeVerbund Plus

Bedienungsanleitung

1. Fahrzeug und Ladestation mit Ladekabel verbinden

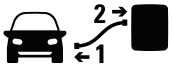

2. Ladevorgang starten durch
   - LadeVerbundPlus-App
   - LadeVerbundPlus-Ladekarte
   - QR-Code (ohne Registrierung)
   - RFID-Karte/App eines Fahrstromanbieters



3. Nach Abschluss des Ladevorgangs Ladekabel entfernen

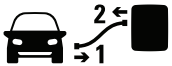

Informationen & Hilfe

Antworten auf häufig gestellte Fragen finden Sie im Hilfe-Bereich auf www.ladeverbundplus.de oder in der LadeVerbundPlus-App.

Scan QR-Code for english version.

Kundenservice: 0911 881 891 89

Laden via