



**MACHEN**  
IN SCHWABACH

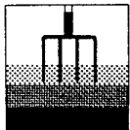
# Machen in Schwabach

## Schwabacher Qualitäts-KOMPOST

- biologisch - reichhaltig - ertragreich -  
von der Natur für die Natur

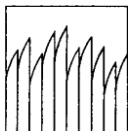
### Anwendungsempfehlungen:

Wegen der krümeligen Struktur ist **Schwabacher Kompost** hervorragend in der Lage Wasser zu speichern und für einen ausgeglichenen Luftaustausch zu sorgen.




#### Bodenverbesserung

**Schwabacher Kompost** kann das ganze Jahr aufgebracht werden; er soll nur oberflächlich ausgestreut werden oder in die oberste Schicht eingearbeitet werden.



#### Zier- und Sportrasen

Den **Schwabacher Kompost** im Frühjahr absieben und dünn (ca. 2 Liter/m<sup>2</sup>) über die Rasenfläche streuen.



#### Obstbäume

Bei der Pflanzung sollten einige Schaufeln **Schwabacher Kompost** in das Pflanzloch gegeben und gemischt werden. Später, einmal jährlich, die Baumscheiben ca. 2 cm hoch abdecken.




#### Gemüse

Im Frühjahr **Schwabacher Kompost** flächig ausbringen und leicht einharken. Bei Starkzehrern (z. B. Blumenkohl, Frühkartoffeln, Rosenkohl, Tomaten) ca. 8 Liter/m<sup>2</sup>, bei Mittelstarkzehrern (z. B. Gurken, Kartoffeln, Möhren, Porree, Spinat) ca. 6 Liter/m<sup>2</sup> und bei Schwachzehrern (z. B. Bohnen, Feld- und Kopfsalat, Petersilie, Radieschen, Zwiebeln) ca. 4 Liter/m<sup>2</sup>.



#### Gehölze Sträucher

Bei der Pflanzung werden bis zu 3 cm **Schwabacher Kompost** in die oberste Bodenschicht eingearbeitet. Der Pflanzenerde kann 1/3 **Schwabacher Kompost** zugegeben werden.



#### Blumen

Gebrauchte Blumenerde im Verhältnis 1:1 mit **Schwabacher Kompost** mischen.